



# Contenidos

## Memoria anual 2023



Foto de portada

Angela Kabwe de Zambia dirige una escuela y produce salsa de chile para sostener a su familia y apoyar a la comunidad. Con el respaldo de Oikocredit, superó obstáculos regulatorios para expandir la escuela, mientras su hija se unió a la causa. La producción de salsa no solo garantiza ingresos adicionales, sino que también proporciona empleo a seis personas locales. Angela ha fortalecido sus habilidades empresariales a través de cursos y ahora se enorgullece de sus logros en el emprendimiento.

Fotografía © Opmeer Reports.

---

Saludo

---

Somos un eslabón de la familia Oikocredit

---

Promoción de Oikocredit y Comunicación

---

Educación para el Desarrollo

---

Colaboración y participación en redes

---

Evolución de inversiones y socios/as

---

Informe económico

---

Valoración 2023 y perspectivas 2024

---

# Saludo

Presentamos con gran satisfacción la memoria anual de la Oikocredit Euskadi, asociación vasca de Apoyo a Oikocredit Internacional, destacando los logros y avances significativos durante el año 2023.

Durante este período, hemos intensificado nuestros **esfuerzos en comunicación y promoción**, lo que ha resultado en una mayor visibilidad tanto en medios de comunicación tradicionales como en plataformas de redes sociales.

A través de una estrategia sólida y creativa, hemos multiplicado nuestros impactos, amplificando el mensaje y la misión de Oikocredit a nivel global.

También la vuelta total a la presencialidad tras la pandemia, ha hecho que eventos como ferias o charlas hayan podido desarrollarse sin restricciones ampliando el número de participantes en las mismas.

Como es habitual en nuestro trabajo, durante el año, nos hemos dedicado a recopilar y compartir testimonios de diversas organizaciones socias en los países del sur. Estas historias han permitido destacar el impacto real y tangible que tiene el trabajo de Oikocredit en las comunidades más vulnerables, inspirando a otros a unirse a nuestra causa.

Seguimos comprometidas con la misión de Oikocredit de promover el desarrollo sostenible y la inclusión financiera en todo el mundo. Agradecemos profundamente el apoyo continuo de nuestros colaboradores, personas socias y voluntarias, quienes hacen posible nuestro trabajo día tras día.

¡Sigamos trabajando juntas por un mundo más justo y equitativo!



**En la foto: Rocío Barreto artesanía hecha a mano en Argentina. Pro Mujer Argentina.**

La historia de Rocío, una mujer de raíces peruanas que ha construido un taller familiar en San Miguel de Tucumán, Argentina, es un testimonio de creatividad y esfuerzo. Durante los últimos 15 años, Rocío y su familia han fabricado artesanías con dedicación, convirtiendo su hogar en un oasis de colores y texturas. Lo que comenzó como un pequeño negocio en casa ha florecido hasta convertirse en un taller reconocido, cuyas creaciones son valoradas por su unicidad y calidad.

El apoyo de Pro Mujer, asociado con Oikocredit, ha sido fundamental en el crecimiento y éxito del taller de Rocío. Hace 15 años, Rocío se convirtió en cliente de Pro Mujer, obteniendo préstamos que le permitieron expandir su negocio y llevarlo al mundo digital. Gracias a este respaldo financiero y al enfoque sencillo de Pro Mujer, Rocío pudo materializar su sueño de abrir una tienda física en el centro de la ciudad, ampliando así su alcance y llegando a más personas con sus creaciones.

© Opmeer Reports for Oikocredit

# Somos un eslabón en la familia Oikocredit

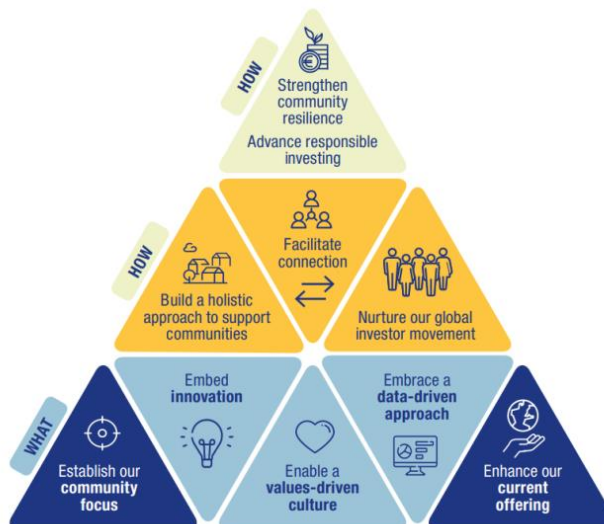
La actividad de Oikocredit sigue siendo, como desde 1975, conceder préstamo o invertir en capital social de organizaciones de Asia, África o Latinoamérica que ayuda a mejorar las condiciones de vida de personas y comunidades de bajos ingresos.

La actividad de Oikocredit Internacional en 2023 ha estado guiada por su estrategia 2022-2026, que se muestra en el gráfico. Los 3 pilares de esa estrategia son:

- Construir un enfoque holístico para apoyar a las comunidades
- Fomentar un movimiento global de creación de impacto
- Facilitar una conexión más directa entre organizaciones socias, comunidades, y miembros y personas inversoras de la cooperativa

Y al poner en marcha esta estrategia el objetivo de Oikocredit es:

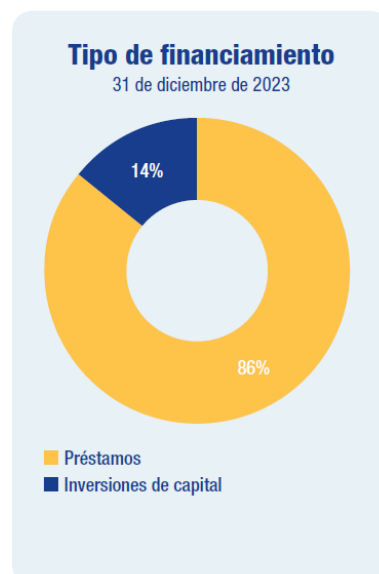
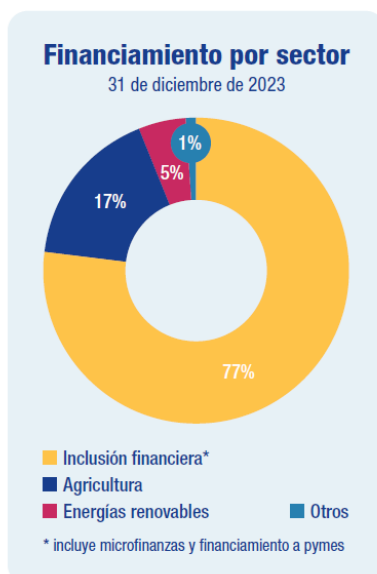
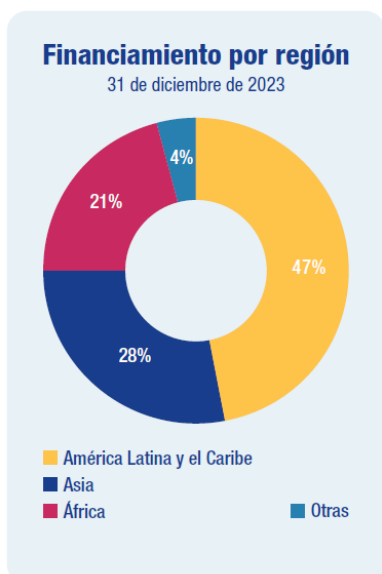
1. Crear resiliencia e impacto a largo plazo para las personas de bajos ingresos.
2. Seguir comprometidas con nuestros sectores de enfoque actuales de inclusión financiera, agricultura y energía renovable y, al mismo tiempo, diversificar nuestra cartera en nuevos sectores para mejorar la resiliencia de la comunidad.
3. Mejorar el impacto de nuestras organizaciones socias actuales y potenciales a través del desarrollo de capacidades y la asistencia técnica.
4. Pagar un rendimiento justo y estable a nuestros inversores e inversoras.
5. Asegurar suficiente capital de miembros para respaldar el crecimiento de nuestra cartera de financiación para el desarrollo.
6. Ser el inversor de impacto social preferido por los inversores e inversoras.



Hay cierre de 2023 Oikocredit tenía un total de 1.084,7 millones de euros invertidos en proyectos que ayudan mejorar las condiciones de vida de personas en dificultad en África, Asia y Latinoamérica.

La distribución por regiones, por sectores y por tipo de instrumento de financiación se pueden ver en los gráficos debajo. No han sufrido grandes cambios respecto a años anteriores, con un progresivo avance de África y de la agricultura, que en años anteriores representaba una parte más pequeña de la cartera.

Fruto de la nueva estrategia, se empiezan a producir inversiones en nuevos sectores como son educación, vivienda y agua.



En 2023, Oikocredit afrontó desafíos significativos. Quizá el más relevante fue el de cambiar su modelo de atracción de capital, que se ha simplificado para pasar de 6 productos a través de 13 entidades a un único producto comercializado directamente por Oikocredit Internacional. En nuestro entorno el cambio ha sido muy pequeño, pero en otros países europeos las características de la inversión han sufrido una modificación mayor.

A pesar de la inestabilidad y la salida de algunos inversores durante la transición, la cooperativa Oikocredit Internacional ha logrado expandir su cartera de préstamos e inversiones. La gestión prudente de la liquidez y los riesgos y la solidez de los procesos internos, permitió devolver el capital a los/las inversores/as que solicitaron su devolución y mantener un enfoque sostenible en la financiación del desarrollo.

El año también estuvo marcado por avances significativos en capacidades digitales y en la utilización innovadora de herramientas como la Encuesta de Autopercepción del Cliente, lo que permitió una mejor adaptación de productos y servicios de las organizaciones socias de Oikocredit a las necesidades de los clientes finales.

A fecha de redacción de esta memoria, Oikocredit Internacional ya ha publicado su memoria y cuentas anuales 2023, pero aún no ha presentado su informe de impacto social 2023. Se dispone únicamente de las cifras de impacto a cierre de 2022, que se muestran debajo.

### Cifras financieras clave

31 de diciembre de 2023

#### Activos totales

1156,9 millones €

#### Financiación del desarrollo total pendiente

1084,7 millones €

#### Valor del activo neto por acción

214,03 €

#### Capital de miembros

1000,8 millones €

#### Financiación pendiente promedio por socio

2,0 millones €

#### Resultado neto (hasta la fecha)

1,6 millones €

### Desempeño social y ambiental

A fecha de 31 de diciembre de 2022

La gestión del desempeño social y ambiental constituye una prioridad para Oikocredit. Controlamos ciertos indicadores del desempeño social y ambiental para garantizar que nuestros socios lleguen a los públicos objetivo correctos y brinden servicios que generen un cambio positivo en la vida de las personas.

#### Clientes alcanzados por los socios de inclusión financiera de Oikocredit

42,2 millones

#### Energías renovables Hogares con acceso a energía limpia

121 000

#### Porcentaje de clientas

87 %

#### CO<sub>2</sub> evitado/disminuido (en toneladas)

674 000

#### Porcentaje de clientes rurales

67 %

#### Agricultores alcanzados por los socios agrícolas de Oikocredit

2,59 millones



# Promoción de Oikocredit y Comunicación

**En el año 2023 se ha trabajado profundamente el conocimiento de la marca Oikocredit, teniendo un mayor impacto en este aspecto que en la atracción de inversiones.**

La labor de promoción de Oikocredit es uno de nuestras actividades fundamentales, para conseguir que cada vez más personas conozcan Oikocredit y ser conviertan en inversores. Oikocredit Euskadi no canaliza las inversiones, sino que se hacen directamente a través de Oikocredit Internacional, con una persona (Rose Serrano) dedicada específicamente a hacer crecer Oikocredit en España.

La promoción y comunicación la desarrollamos conjuntamente Oikocredit Internacional y las 3 asociaciones de apoyo en nuestro entorno (Catalunya, Sevilla y Euskadi), con un equipo de cuatro personas con continua coordinación y con un plan de actividades conjunto.

Resaltamos en esta memoria las actuaciones en las que desde Oikocredit Euskadi hemos tenido un papel más activo, que necesariamente están entreveradas con la labor en el conjunto del Estado.

## Ferias

Participamos en tres ferias importantes: Bioterra en Gipuzkoa, Biocultura en Bizkaia y Biocultura Madrid, esta última, en colaboración con Oikocredit Catalunya, Oikocredit Sevilla y nuestro grupo de voluntariado en Madrid. En estos eventos, cientos de personas se acercaron a nuestro stand para conocer más sobre nuestro trabajo y cómo generamos cambios positivos en los países del Sur.

Nuestra presencia en estas ferias nos brindó la oportunidad para compartir nuestra misión y visión con un público diverso y comprometido con el desarrollo sostenible y el comercio justo. Además de presentar nuestros productos y proyectos, pudimos establecer conexiones significativas con otros actores del sector y potenciales colaboradores, fortaleciendo así nuestra red de apoyo y colaboración en la búsqueda de soluciones para los desafíos que enfrentan las comunidades del Sur.



## Catas de chocolate

También nos sumergimos en el delicioso mundo del chocolate de Comercio Justo, donde exploramos las complejas notas y sabores que caracterizan a estos productos éticos y sostenibles.

Realizamos un total de 8 catas de chocolate en Bizkaia y Madrid, siendo dos de ellas eventos especialmente destacados al ser maridadas por expertas sumilleres con vinos ecológicos y/o de comercio justo, ofreciendo así una experiencia sensorial única y enriquecedora para los participantes.

Durante estas catas, tuvimos el privilegio de presentar una variedad de chocolates provenientes de cooperativas que reciben apoyo financiero de Oikocredit, destacando su compromiso con la producción responsable y el bienestar de los productores.



## Oikocredit Live!

En colaboración con otras Asociaciones, organizamos una serie de webinars llamada "Oikocredit Live!", abordando temas como finanzas inclusivas, cambio climático y turismo responsable. Estos webinars ofrecieron un espacio interactivo para el intercambio de ideas y conocimientos, con el objetivo de empoderar a una amplia audiencia con información y herramientas prácticas para promover un mundo más justo y equitativo.



## Exposiciones

A finales de 2023, lanzamos la exposición "Desarrollo en positivo: otra mirada a las personas empobrecidas del Sur", instalándola tanto en la Universidad de Mondragón en Bilbao como en el Ateneo Riojano en Logroño. Esta iniciativa buscaba desafiar percepciones convencionales sobre la pobreza y promover una comprensión más profunda de las realidades de las comunidades del Sur.



**Debido al trabajo intensivo en comunicación las páginas webs tanto estatal como de Oikocredit Euskadi, han experimentado un crecimiento importante en los aspectos monitorizados.**

Mantenemos un esquema basado en canalizar tráfico desde redes sociales y boletines hacia la página web tanto local como estatal. Seguimos el siguiente esquema.



A continuación, se detallan la evolución de cada una de las redes sociales y de las webs local y estatal.

	Evolución 2022-2023		Evolución 2022-2023
Seguidores	+139%	Seguidores	-2.4%
Alcance	+226%	Alcance	+85.9%
Clics	+121%	Clics	+134.4%
Reacciones	-13%	Acción social (Me gusta)	+98.1%
Aumento importante en los resultados, muy influido por las diferentes campañas que se han hecho durante el año.		Continúa el reconocimiento en esta red que tiene un mayor perfil profesional y corporativo, con aumentos significativos en clics (Interés) y Acción social.	
	Evolución 2022-2023		Evolución 2022-2023
Seguidores	-14%	Seguidores	0%
Visitas al perfil	+34%	Me gusta	+121%
Impresiones	-46%	Retweets	+41%
Cuentas alcanzadas	-14%	Impresiones	-42.2%
		Clics	+37%
Es la red más débil de las cuatro que tiene Oikocredit Euskadi.		Si bien la interacción con los seguidores se consolida, no ha tenido un crecimiento en seguidores tan explosivo como otros años.	

 Web estatal	Evolución 2022-2023	 Web local	Evolución 2022-2023
Usuarios	+389.83%	Usuarios	+4.13%
Usuarios nuevos	+415.47%	Usuarios nuevos	+4.86%
Sesiones	+242.07	Sesiones	+3.89%
Visitas a páginas	+69.85%	Visitas a paginas	+36.71%
Se notan en los resultados las diferentes campañas de pago realizadas. El crecimiento ha sido explosivo, alcanzándose la suma de indicadores de 2022+2021.		Más floja que la web estatal pero obedece a la estrategia de canalizar el máximo de esfuerzos a la web estatal.	

## Boletines

Se ha replanteado la distribución de un único boletín que incluya actividades de las tres asociaciones de apoyo española y del grupo de voluntariado de Madrid. De esta manera se busca optimizar recursos y aumentar el impacto.

Número de Boletines en 2023	12
Aumento de subscriptores	593 (+55%)

## Canal de Youtube.

Para evitar duplicidades, a finales de 2023 se decidió vaciar de contenido el canal de youtube de Oikocredit Euskadi y volcar el contenido en el de Oikocredit Ibérica, que será gestionado por las 3 Asociaciones de Apoyo en el Estado junto a Oikocredit Internacional. Así, todos los materiales, webinar, serán utilizados de manera conjunta amplificando los resultados de los mismos.

## Apariciones en prensa



Uno de los déficits históricos de Oikocredit ha sido su reducido conocimiento de Marca por parte de la ciudadanía. Es por esto que en 2023, Oikocredit internacional contrató una empresa de comunicación para gestionar apariciones en medios de comunicación y potenciar la comunicación de actividades y campañas. Debido a esto, el número de apariciones en medios se ha disparado en 2023, pasando de apenas una decena a 130 en el conjunto de Estado.



# Educación para la transformación social

En 2020 realizamos un taller estratégico con el equipo de voluntariado, en el que definimos como nuestras tres líneas prioritarias de acción y sensibilización: la educación financiera, el comercio Justo y las finanzas inclusivas. Siguiendo este planteamiento en 2023 hemos continuado nuestro trabajo en las tres líneas:



## Educación Financiera

Dentro de la red Finantzaz Haratago, compuesta por Economistas sin Fronteras, Asociación Finanzas Éticas Euskadi y Elkarcredit, hemos realizado charlas en la Cámara de Bilbao Business School, Universidad de Navarra y en ICADE en Madrid.

En cuanto a la generación de espacios de intercambio, hemos coorganizado dos eventos potentes, el **II Foro Internacional de Finanzas Éticas y las IV Jornadas de la REDEFES sobre educación financiera crítica**, ambas en Bilbao.

Así mismo, hemos instalado la exposición "Los colores de las Finanzas Éticas" en el Centro de Formación Somorrostro y en la Universidad de Mondragón en su campus de Irún. Ambos pases estuvieron acompañados de una charla explicativa.

Por último y fuera de la red Finantzaz Haratago Oikocredit participó en el FI Impact Forum de Madrid

En el apartado de webinars, la red ofreció el conversatorio: Agenda local Global de la Economía Solidaria Popular, rutas de convergencia, organizado por la Universidad del Buen Vivir.

14 actividades en total

Exposiciones: 2



## Comercio Justo

Durante este periodo continuamos el trabajo iniciado en años anteriores con Kidenda y Asociación Finanzas Éticas Euskadi.

Dentro de este trabajo, se hicieron **presentaciones de los vídeos** de la campaña sobre finanzas éticas y comercio justo en Beasain y Tolosa. Así mismo, se realizó una sesión en el colegio Aldatze de Éibar.

Así mismo, participamos en una **charla sobre textil** de comercio justo en Geltoki Pamplona.

También pusimos una exposición sobre finanzas éticas y comercio justo en la estación Alameda Granes Atocha Renfe.

En cuanto a trabajo en red continuamos participando en las asambleas de la Coordinadora Estatal de Comercio Justo.

En cuanto a **proyectos**, se consiguió una financiación de la Diputación Foral de Bizkaia para realizar actividades de educación para la transformación social en esta línea.

En cuanto a webinars, celebramos un Oikocredit Live sobre Cambio Climático, que contó con la participación de la organización de comercio justo de Perú Norandino.

9 actividades en total

Exposiciones: 1



## Finanzas inclusivas

En 2023, dimos una charla al alumnado de cooperación internacional de la **Universidad de la Rioja**.

Vinculado a la promoción, pero con un componente educativo claro, realizamos **dos pases de la Exposición "Desarrollo en positivo: otra mirada a las personas empobrecidas del Sur"** en Pamplona y Logroño, que acompañamos con charlas para profundizar en la visibilización de las microfinanzas como una herramienta para la transformación social de las comunidades y personas del Sur.

En la parte de financiación, por primera vez se consiguió un **proyecto** de la Fundación Accionaria de Oikocredit (ISUP) para el desarrollo de actividades en 2024 en esta línea.

Así mismo, participamos en el Curso online "Finanzas Éticas y Sostenibilidad" de la UPV en el módulo sobre Microfinanzas.

En noviembre ofrecimos el Oikocredit live: Más allá de los microcréditos, ofreciendo una visión más global sobre el trabajo en finanzas inclusivas.

5 actividades en total

Exposiciones: 2

Fotos: IV Jornadas de la REDEFES sobre educación financiera crítica, Ekookim (Costa de Marfil) y Basilia Solano (Bolivia) socia de Idepro

# Trabajo en red

---



**REAS**  
EUSKADI

## **Redes de Economía Alternativa y Solidaria.**

En 2023, hemos continuado asistiendo a eventos organizados, tanto por REAS Euskadi, como del Mercado Social Euskadi y Madrid, este último a través del grupo de voluntariado de Madrid. Así mismo, hemos continuado participando y coorganizando actividades con la Mesa de Finanzas Éticas de Navarra.

A nivel Estatal, a través de Oikocredit Catalunya, participamos en la Mesa estatal de Finanzas Éticas, que es una de las mesas transversales en REAS Red de Redes.



**fiare**  
bancaética

## **Fiare Banca Ética.**

Somos socios Cooperativistas de Fiare Banca Ética y socios de la Asociación Finanzas Éticas Euskadi, en la que somos miembros de la junta directiva para impulsar con fuerza sus actividades de microcrédito, incidencia política y educación financiera.



COORDINADORA ESTATAL DE  
**COMERCIO JUSTO**

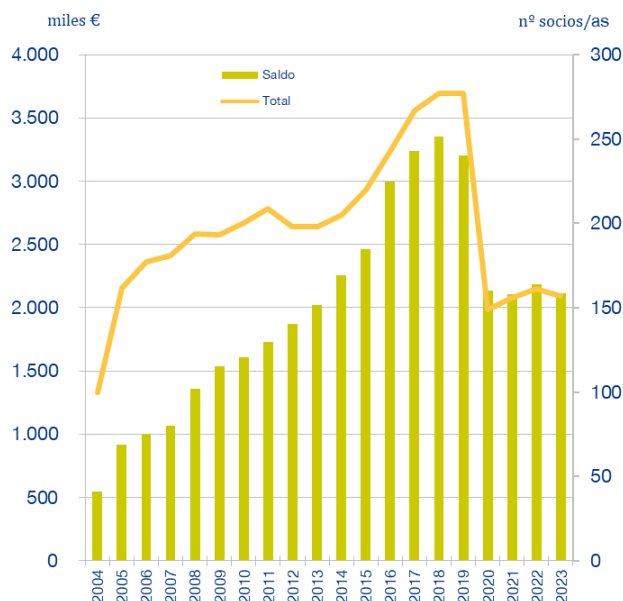
## **Coordinadora Estatal de Comercio Justo.**

Como agente colaborador, hemos participado tanto en la asamblea ordinaria en Madrid, como en la extraordinaria en Vitoria-Gasteiz. En ellas, hemos podido colaborar con agentes del comercio justo, muchos de ellos socios de Oikocredit, planteando actividades para impulsar el conocimiento del Comercio Justo entre la ciudadanía, porque es un sector en el que Oikocredit trabaja desde 1978, siendo su primer préstamo a la entidad de comercio justo Fondo Ecuatoriano Populorum Progressio de Ecuador.

## Evolución de inversiones y socios/as

Desde finales de 2020 Oikocredit Euskadi ya no canaliza inversiones a Oikocredit. En los gráficos a continuación recogemos la evolución en los últimos años. Las cifras a cierre de 2020, 2021 y 2022 corresponden a las personas que invierten a través de la Fundación Accionarial de Oikocredit Internacional y, tras el cambio del sistema de inversión en Oikocredit, las de cierre de 2023 son personas que invierten directamente en la cooperativa Oikocredit Internacional porque han adquirido participaciones de la cooperativa. En ambos casos se recogen únicamente los datos de las personas que, además de inversores/as, son también socios/as de Oikocredit Euskadi.

	Socios/as	Inversiones
	Total	Saldo
2016	243	2.998.615,67 €
2017	267	3.235.990,39 €
2018	277	3.353.995,05 €
2019	277	3.201.489,21 €
2020	149	2.134.329,80 €
2021	156	2.109.755,42 €
2022	161	2.185.012,29 €
2023	157	2.117.073,70 €



En cuanto al dividendo, en 2023, al igual que en 2022, Oikocredit Internacional repartió un dividendo (correspondiente al ejercicio 2022) del 0,5%.

Como ya apuntábamos anteriormente, la intensa labor de promoción y comunicación no se está viendo reflejada en el incremento del número de personas que invierten en Oikocredit. En el conjunto de España las cifras en los últimos 3 años se mantienen prácticamente planas.

	Inversiones
	Saldo
2021	7.073.022,48 €
2022	7.077.198,47 €
2023	6.951.502,68 €

# Informe económico

## Resumen de ingresos y gastos 2023 para el funcionamiento de la asociación

Concepto	Ejecutado 2022	Presupuesto 2023	Ejecutado 2023
<b>Ingresos</b>			
<b>Ingresos independientes</b>			
Cuotas de inversores/miembros de la asociación	0 €	0 €	0 €
Dividendo por acciones de Oikocredit propias de la asociación	135,66 €	168,00 €	102,67 €
Donaciones (incluyendo dividendos donados)	29.609,09 €	15.328,00 €	34.315,92 €
Otros ingresos	4.298,78 €	3.000,00 €	700,43 €
<i>Total ingresos independientes</i>	<i>34.043,53 €</i>	<i>18.496,00 €</i>	<i>33.978,27 €</i>
<b>Apoyo económico de Oikocredit Internacional</b>			
Aportación regular	10.000,00 €	10.000,00 €	10.000,00 €
Aportación extraordinaria	1.864,43 €	10.585,00 €	9.085,00 €
<i>Total apoyo económico de Oikocredit Internacional</i>	<i>11.864,43 €</i>	<i>20.585,00 €</i>	<i>19.085,00 €</i>
<b>Ingresos totales</b>	<b>45.907,96 €</b>	<b>39.081 €</b>	<b>54.204,02 €</b>
<b>Gastos</b>			
Costes de personal	35.125,74 €	39.500,00 €	36.791,88 €
Costes de administración	4.456,77 €	3.600,00 €	4.494,15 €
Relaciones públicas, marketing, educación para el desarrollo	6.070,29 €	3.000,00 €	15.825,32 €
Gastos de viaje	2.195,56 €	3.000,00 €	2.090,24 €
Impuestos	90,54 €	0,00 €	0,00 €
Otros	992,19 €	1.300,00 €	972,65 €
<b>Total gastos</b>	<b>48.931,09 €</b>	<b>50.400,00 €</b>	<b>60.174,24 €</b>
<b>Resultado</b>	<b>-3.023,13 €</b>	<b>-11.319,00 €</b>	<b>-5.970,22 €</b>
Reserva general	19.740,65 €	8.422,65 €	13.770,43 €

### Algunas claves para leer estos resultados:

La diferencia principal entre lo presupuestado y lo ejecutado, tanto en gastos como ingresos, es debido a una subvención por un proyecto en colaboración con otras dos entidades (la Asociación Finanzas Éticas Euskadi y Kidenda Comercio Justo) cuyo importe íntegro ha recibido Oikocredit Euskadi pero de los que debía transferir 14.407,45 euros a estas entidades.

En el resto de partidas tanto de ingresos como de gastos lo presupuestado se acerca mucho a lo ya ejecutado, intentando controlar el nivel de gasto para que el nivel de déficit fuese inferior al previsto.

La generación de ingresos en los últimos ejercicios no ha podido compensar los costes incurridos, principalmente por la apuesta que desde Oikocredit Euskadi se ha hecho por impulsar la actividad de Oikocredit Internacional en todo el Estado, que lleve a un aumento sustancial de la inversión que conlleve también un incremento de la aportación de Oikocredit Internacional a nuestra asociación. En los años 2022 y 2023 Oikocredit Internacional ha hecho una aportación extraordinaria para impulsar esta labor de promoción intensa, que ha mitigado el resultado económico negativo.

A partir de 2024 se contará con un nuevo sistema de cálculo de la aportación de Oikocredit Internacional que permitirá una situación algo más desahogada para Oikocredit Euskadi. No obstante, nuestra asociación sigue trabajando en disponer de ingresos diversificada, que reduzca dependencias y riesgo, y que permita hacer actividades en distintos campos (promoción, educación, sensibilización, servicios...) que, además, generen sinergias, mejorando nuestras aportaciones en esos ámbitos.

## Cuenta de pérdidas y ganancias 2023

Definición	Ejercicio actual	Ejercicio anterior
1. Importe neto de la cifra de negocios.	21.928,40	21.698,81
2. Variación de existencias de productos terminados y en curso de fab.		
3. Trabajos realizados por la empresa para su activo.		
4. Aprovisionamientos.		
5. Otros ingresos de explotación.	32.172,95	23.259,89
6. Gastos de personal.	-36.791,88	-35.125,74
7. Otros gastos de explotación.	-23.285,38	-13.805,35
8. Amortización del Inmovilizado.	-96,98	
9. Imputación de subvenciones de Inmovilizado no financiero y otras.		
10. Excesos de provisiones.		
11. Deterioro y resultado por enajenaciones del inmovilizado.		
12. Otros resultados		
A) RESULTADO DE EXPLOTACIÓN	-6.072,89	-3.972,39
13. Ingresos financieros.	102,67	949,26
a) Imputación de subvenciones, donaciones y legados de carácter finan.		
b) Otros ingresos financieros	102,67	949,26
14. Gastos financieros.		
15. Variación de valor razonable en instrumentos financieros.		
16. Diferencias de cambio.		
17. Deterioro y rtdo. por enajenaciones de instrumentos financieros		
18. Otros ingresos y gastos de carácter financiero		
a) Incorporación al activo de gastos financieros		
b) Ingresos financieros derivados de convenios de acreedores		
c) Resto de ingresos y gastos		
B) RESULTADO FINANCIERO.	102,67	949,26
C) RESULTADO ANTES DE IMPUESTOS.	-5.970,22	-3.023,13
19. Impuestos sobre beneficios.		
D) RESULTADO DEL EJERCICIO.	-5.970,22	-3.023,13

## Balance de situación 2023

Definición	Ejercicio actual	Ejercicio anterior
<b>ACTIVO</b>		
<b>A) ACTIVO NO CORRIENTE</b>	<b>11.435,55</b>	<b>17.009,20</b>
I. Inmovilizado intangible.		
II. Inmovilizado material.	323,68	
III. Inversiones inmobiliarias.		
IV. Inversiones en empresas del grupo y asociadas	10.536,87	16.434,20
V. Inversiones financieras a largo plazo.	575,00	575,00
VI. Activos por impuesto diferido.		
VII. Deudores comerciales no corrientes		
<b>B) ACTIVO CORRIENTE</b>	<b>39.277,77</b>	<b>12.338,56</b>
I. Existencias.		
II. Deudores comerciales y otras cuentas a cobrar	5.499,53	4.998,29
1. Clientes por ventas y prestaciones de servicios.		2.147,32
a) Clientes por ventas y prestaciones de servicios a largo plazo		
b) Clientes por ventas y prestaciones de servicios a corto plazo		
2. Accionistas (socios) por desembolsos exigidos.		
3. Otros deudores.	5.499,53	2.850,97
III. Inversiones en empresas del grupo y asociadas a corto plazo.		
IV. Inversiones financieras a corto plazo.		
V. Periodificaciones a corto plazo.		
VI. Efectivo y otros activos líquidos equivalentes	33.778,24	7.340,27
<b>TOTAL ACTIVO (A+B)</b>	<b>50.713,32</b>	<b>29.347,76</b>

Definición	Ejercicio actual	Ejercicio anterior
<b>PATRIMONIO NETO Y PASIVO</b>		
A) PATRIMONIO NETO	13.770,43	19.740,65
A-1). Fondos Propios.	13.770,43	19.740,65
I. Capital		
1. Capital escriturado.		
2. Capital no exigido.		
II. Prima de emisión.		
III. Reservas.	19.740,65	22.763,78
1. Reserva de capitalización.		
2. Otras reservas.	19.740,65	22.763,78
IV. Acciones y participaciones en patrimonio propias.		
V. Resultados de ejercicios anteriores.		
VI. Otras aportaciones de socios.		
VII. Resultado del ejercicio.	-5.970,22	-3.023,13
VIII. Dividendo a cuenta.		
A-2). Ajustes en el patrimonio neto		
A-3). Subvenciones, donaciones y legados recibidos.		
B) PASIVO NO CORRIENTE		
I. Provisiones a largo plazo.		
II. Deudas a largo plazo.		
1. Deudas con entidades de crédito.		
2. Acreedores por arrendamiento financiero		
3. Otras deudas a largo plazo.		
III. Deudas con empresas del grupo y asociadas a largo plazo.		
IV. Pasivos por impuesto diferido.		
V. Periodificaciones a largo plazo		
VI. Acreedores comerciales no corrientes		
VII. Deuda con características especiales a largo plazo		
C) PASIVO CORRIENTE.	36.942,89	9.607,11
I. Provisiones a corto plazo		
II. Deudas a corto plazo.	29.995,58	1.404,35
1. Deudas con entidades de crédito.		
2. Acreedores por arrendamiento financiero		
3. Otras deudas a corto plazo	29.995,58	1.404,35
III. Deudas con empresas del grupo y asociadas corto plazo.	3.628,10	3.628,10
IV. Acreedores comerciales y otras cuentas a pagar	3.319,21	2.380,95
1. Proveedores.		
a) Proveedores a largo plazo		
b) Proveedores a corto plazo		
2. Otros acreedores.	3.319,21	2.380,95
V. Periodificaciones a corto plazo.		2.193,71
VI. Deuda con características especiales a corto plazo		
<b>TOTAL PATRIMONIO NETO Y PASIVO (A+B+C)</b>	<b>50.713,32</b>	<b>29.347,76</b>